


# 感染症対応ピクトグラム



## 「感染症対応ピクトグラム」を制作しました。

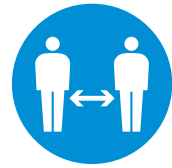

2020年初頭に始まったコロナ禍の中、多くの場所で「距離を保ってください」をはじめとするさまざまな表示物が掲出されています。表示物はイラスト風のものからピクトグラム、文字だけのもの等、事業者や施設の管理者が試行錯誤の中でそれぞれの表現を工夫しています。

このコロナ禍はまだしばらく続くと思われ、さらに新たな感染症発生の可能性も捨てきれません。そこで公益社団法人日本サインデザイン協会と公益財団法人交通エコロジー・モビリティ財団は共同事業として、感染症対応の情報を整理し、誰でもひとめでわかるピクトグラムを制作しました。これらのピクトグラムは交通施設や公共施設で使用されている「標準案内用図記号ガイドライン2020」の図記号と同じスタイルで、これまでのものと親和性が高く、伝わりやすいデザインとなっています。今後、公益財団法人交通エコロジー・モビリティ財団は性能試験を実施し、これらのピクトグラムを標準案内用図記号として追加登録を検討していく予定ですが、感染症対応の緊急性を鑑み、広く社会に提供させていただくことといたしました。ピクトグラムのデータは公益社団法人日本サインデザイン協会のホームページ (<https://www.sign.or.jp>) より無料でダウンロードができます。なお、公益財団法人交通エコロジー・モビリティ財団の検討の課程でデザインが多少変更する可能性がありますことを予めご了承ください。

感染症対応図記号が効果的に使用され、1日も早いコロナ禍の終息を祈念します。


---

距離を保ってください | Physical distancing



---

マスクを着用してください | Wear a facial mask



---

石鹸で手を洗ってください | Washing hands



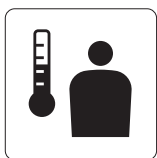
---

手を消毒してください | Disinfect your hands



---

体温測定 | Temperature measurement



---

着席禁止 | Do not sit here



換気しています (上下) | Optimum air ventilation



換気しています (左右) | Optimum air ventilation



ピクトグラムのサイズについて

感染症対応ピクトグラムは、角丸正方形、枠なし、青丸円形が同じ大きさに見えるように寸法を調整しています。これらの外形枠を持つ図記号を混用して拡大・縮小する際は、この点に留意して使用してください。(右図参照)



外形枠について

標準案内用図記号の「枠あり」を標準形としますが、「枠あり反転」「枠なし」のデータも提供します。またより強く発信を望む場合には「指示枠」も使用できます。使用する場面に応じて適切な外形枠を選択してください。



枠あり使用



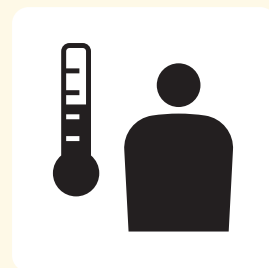

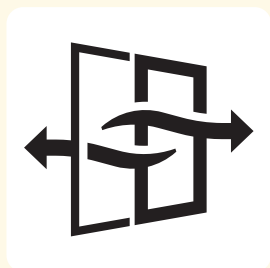
枠あり反転使用



枠なし使用



指示枠使用



公益社団法人日本サインデザイン協会

101-0024

東京都千代田区神田和泉町2-9 富士セルビル3F

tel: 03-5829-9506 fax: 03-5829-9507

mail: sda@sign.or.jp

http://www.sign.or.jp

